

# App Bienestar Azteca UACM

Registro No Asistido



# Flujo de Registro No Asistido



Descarga la App “Bienestar Azteca” e ingresa desde tu celular y da clic en el botón “Más Opciones”.



Selecciona la opción “Registro QR”.



En la siguiente pantalla da clic en el botón “Registro sin QR”.



Ingresa tu CURP y selecciona el botón “Continuar”.

# Flujo de Registro No Asistido

Regístrate

Datos

Completa tus datos para abrir tu cuenta.

Nombre (s)  
Ana

Apellido paterno  
López

Apellido materno  
Juárez

Fecha de nacimiento.  
16 / 05 / 2006

Lugar de nacimiento  
CDMX

Género  
Femenino

Número de teléfono

Número de teléfono  
55 23 45 67 89

Correo electrónico  
ej. nombre@correo.com

Confirmación de correo electrónico  
ej. nombre@correo.com

Estos documentos tiene información importante, te recomendamos leerlos.

Aviso de Privacidad >

Términos y Condiciones >

Continuar

Regístrate

Dirección

Completa tus datos para abrir tu cuenta.

Calle

No. exterior o manzana

Interior, lote o edificio y depto.

C.P.

Estado / Ciudad

Alcaldía / Municipio

Colonia

País

Continuar

Al ingresar tu CURP se precargará tu información.

Si no coinciden tus datos, ponte en contacto con la Universidad para actualizarlos.

Si no hay teléfono y correo electrónico registrado, **NO** se permitirá avanzar.

En ese caso debes ponerte en contacto con la Universidad.

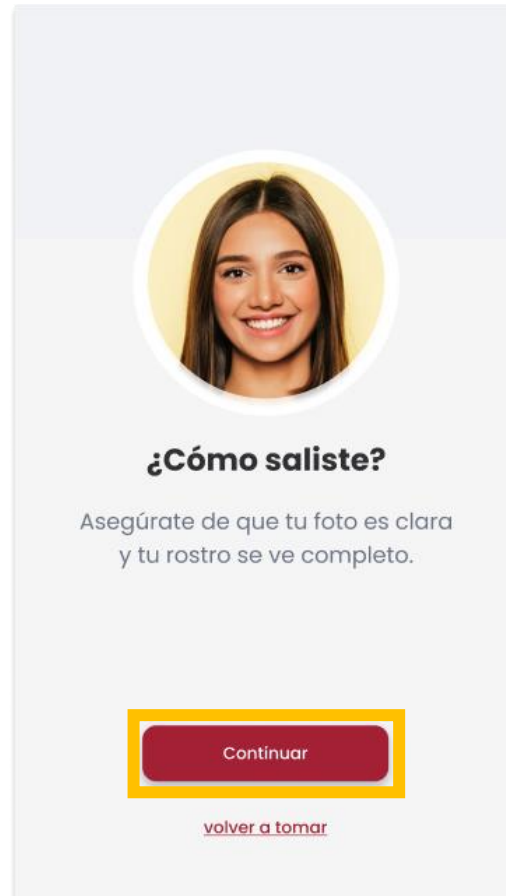
A continuación, selecciona las casillas de "Aviso de Privacidad" y "Términos y Condiciones" y da clic en el botón "Continuar".

Registra tu domicilio y da clic en "Continuar".

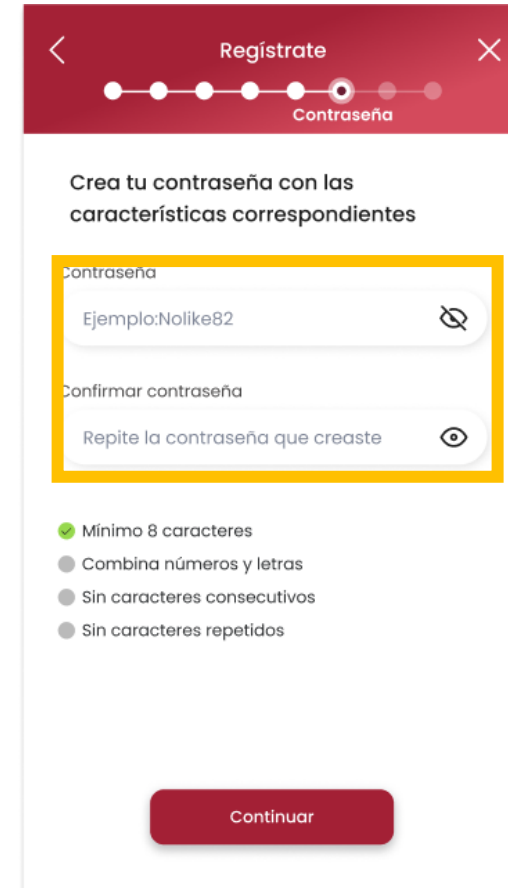
# Flujo de Registro No Asistido



A continuación, te pediremos tomarte una fotografía. Da clic en Continuar.



Una vez que tomaste tu fotografía, da clic en el botón "Continuar".

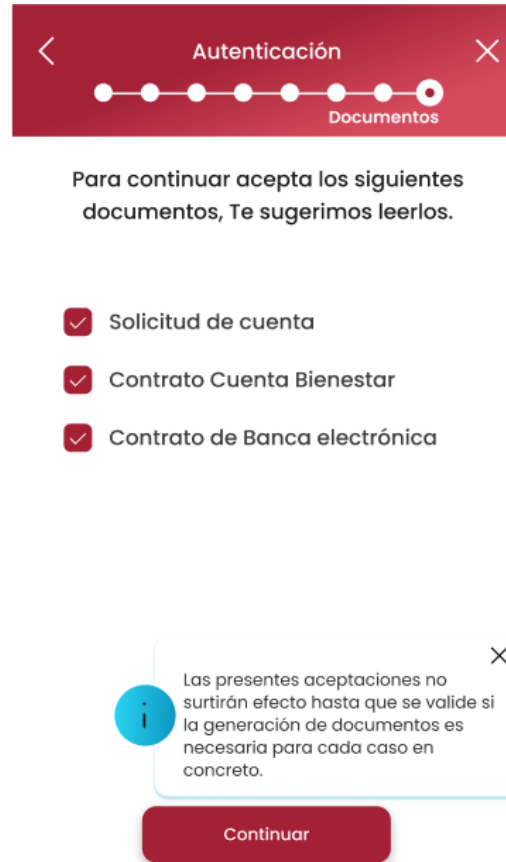


Crea una contraseña con las características señaladas. Recuerda **NO** compartirla con nadie. Da clic en "Continuar"

# Flujo de Registro No Asistido



Recibirás un código en tu celular, el cual debes ingresar en el App.



Acepta los siguientes documentos, marcando las casillas vacías. Da clic en "Continuar".



Listo, ya completaste el registro.

# Primer login

## Nota:

Cuando ingreses por primera vez al App, deberás registrar tus preguntas de seguridad y tu clave para autorizar operaciones.

Ingresa dos preguntas de seguridad

Pregunta 1

Selecciona

Respuesta

Pregunta 2

Selecciona

Respuesta

Escribe tu respuesta

Es importante que guardes esta información. La usarás si no puedes acceder a tu cuenta.

Continuar

Elige tus preguntas a partir del menú desplegable. No las pierdas pues las utilizarás en caso de que olvides tus datos de acceso o quieras cambiarlos.

Debido a que he cumplido la mayoría de edad, he optado por contratar el producto Cuenta Bienestar, por lo que reconozco que mi Cuenta Bienestar Jóvenes no será transformada al producto básico general.

12 · Mar · 2020, 16:38:04

Estos documentos tienen información importante, te recomendamos leerlos.

Aviso de Privacidad

Términos y Condiciones

Continuar

Cancelar

Acepta los siguientes documentos, marcando las casillas vacías. Da clic en "Continuar".

\*Si eres menor de edad, deberás registrar un tutor.

Clave de seguridad

Ingresa tu clave para autorizar la operación

Son 6 números.

Olvídate mi clave de seguridad

1 2 3

4 5 6

7 8 9

0

✓

Crea una clave para autorizar tus transacciones con las características señaladas. Recuerda **NO** compartirla con nadie.

¡Hola Ana!

Tu saldo \$1,860.00

Pagar Comprar Enviar Retirar

Favoritos

Agregar Agregar Agregar Agregar

Inicio Cr Perfil

Listo, ya puedes empezar a usar el App.

# Descargas

